

Congruità della manodopera

Sintesi normativa

(Vers. 1-10-2022)

Fonti Normative

- Decreto del Ministro del Lavoro e delle Politiche Sociali n. 143 del 25-06-2021
- In attuazione di quanto previsto dall'art. 8, comma 10 –bis del Decreto Legge N. 76/2020, convertito con modificazioni dalla Legge N. 120/2020
- Il D.M. n. 143 recepisce quanto previsto dall'Accordo Collettivo PP.SS. Edilizia del 10 Settembre 2020 e della relativa tabella recante gli indici di congruità
- Accordo del 24 Giugno 2022, introduzione di nuovi indici di congruità

D.M. 143/2021

Prevede un sistema di verifica della congruità dell'incidenza della manodopera impiegata nella realizzazione di lavori edili.

Come definirlo operativamente?

Viene istituito un sistema che permetta di stimare la manodopera impiegata per la realizzazione di una specifica opera edile,

e successivamente compararla rispetto a degli indici minimi di riferimento associati a specifiche categorie di lavori edili (a cui è ricondotta la specifica opera edile),

certificandone successivamente il raggiungimento o meno.

Elementi salienti

- 1) Sistema = piattaforma informatica nazionale
- 2) Stima della manodopera impiegata per uno specifico appalto/opera = imponibile contributivo ai fini della Cassa Edile moltiplicato per un coefficiente convenzionale di 2,5 e definito analiticamente per uno specifico cantiere
- 3) Indici minimi di riferimento = esprimono il costo del lavoro comprensivo dei contributi INPS+INAIL+CASSA EDILE relativi a specifiche categorie di lavori edili
- 4) Comparare l'importo della manodopera (2) all'indice dello specifico lavoro edile (3)
- 5) Attestazione del raggiungimento dell'indice di riferimento (3) ovvero del mancato raggiungimento

Incidenza della manodopera

Indici minimi di congruità riferiti alle singole **categorie di lavori edili** espressi nella tabella allegata all'Accordo collettivo del 10/09/2020 ed Accordo del 24/06/2022

| Indici di congruità definiti con l'Accordo collettivo del 10 settembre 2020 | | |
|---|--|--------|
| CATEGORIE | Percentuali di incidenza minima della manodopera sul valore dell'opera | |
| 1 | OG1 - Nuova edilizia civile, compresi impianti e forniture | 14,28% |
| 2 | OG1 - Nuova edilizia industriale, esclusi impianti | 5,36% |
| 3 | Ristrutturazione di edifici civili | 22,00% |
| 4 | Ristrutturazione di edifici industriali, esclusi impianti | 6,69% |
| 5 | OG2 - Restauro e manutenzione di beni tutelati | 30,00% |
| 6 | OG3 - Opere stradali, ponti, etc. | 13,77% |
| 7 | OG4 - Opere d'arte nel sottosuolo | 10,82% |
| 8 | OG5 - Dighe | 16,07% |
| 9 | OG6 - Acquedotti e fognature | 14,63% |
| 10 | OG6 - Gasdotti | 13,66% |
| 11 | OG6 - Oleodotti | 13,66% |
| 12 | OG6 - Opere di irrigazione ed evacuazione | 12,48% |
| 13 | OG7 - Opere marittime | 12,16% |
| 14 | OG8 - Opere fluviali | 13,31% |
| 15 | OG9 - Impianti per la produzione di energia elettrica | 14,23% |
| 16 | OG10 - Impianti per la trasformazione e distribuzione | 5,36% |
| 17 | OG12 - OG13 - Bonifica e protezione ambientale | 16,47% |

INDICI DI CONGRUITÀ DELLE CATEGORIE SPECIALISTICHE OS - INDIVIDUAZIONE PERCENTUALE MINIMA

| OS_1 | OS_2_A | OS_6 | OS_7 | OS_8 | OS_11 | OS_12-A | OS_12-B | OS_13 | OS_21 | OS_23 | OS_24 | OS_25 | OS_26 | OS35 |
|------|--------|------|------|------|--------|---------|---------|-------|-------|-------|-------|-------|-------|------|
| 10% | 35% | 14% | 18% | 18% | 12,50% | 10% | 13% | 6% | 15% | 10% | 20% | 30% | 7% | 15% |

Nota:
OG3: sotto categoria "Lavori di bitumatura" 6%

Indici delle categorie specialistiche validi per cantieri denunciati con DNL presentate dal 1° Agosto 2022

Ambito di applicazione

1. Nello specifico intervento (Appalto/Opera)
2. Nel Settore Edile
3. Nei Lavori Pubblici e Privati
4. Lavori realizzati da Imprese Affidatarie

Settore Edile

Art. 2 comma 2 del DM 143/2021: «Tutte le attività comprese quelle affini, direttamente e funzionalmente connesse all'attività resa dall'impresa affidataria dei lavori, per le quali trova applicazione al contrattazione collettiva edile nazionale e territoriale stipulata dalle associazioni dei datori di lavoro e dei prestatori di lavoro comparativamente più rappresentative sul piano nazionale»

Quali attività?

- Contenute nel CCNL Edilizia
- Allegato X al D.lgs. N. 81/2008

ALLEGATO X

ELENCO DEI LAVORI EDILI O DI INGEGNERIA CIVILE di cui all'articolo 89 comma 1, lettera a)

1. I lavori di costruzione, manutenzione, riparazione, demolizione, conservazione, risanamento, ristrutturazione o equipaggiamento, la trasformazione, il rinnovamento o lo smantellamento di opere fisse, permanenti o temporanee, in muratura, in cemento armato, in metallo, in legno o in altri materiali, comprese le parti strutturali delle linee elettriche e le parti strutturali degli impianti elettrici, le opere stradali, ferroviarie, idrauliche, marittime, idroelettriche e, solo per la parte che comporta lavori edili o di ingegneria civile, le opere di bonifica, di sistemazione forestale e di sterro.

2. Sono, inoltre, lavori di costruzione edile o di ingegneria civile gli scavi, ed il montaggio e lo smontaggio di elementi prefabbricati utilizzati per la realizzazione di lavori edili o di ingegneria civile.

Lavori Pubblici e Privati

1. Cantieri relativi ad lavori pubblici di qualsiasi entità
2. Cantieri relativi a lavori privati (compresi lavori in proprio) con entità dell'opera nel complessivo uguale o maggiore di € 70.000 (contano anche le varianti)

Sono esclusi i lavori affidati per la ricostruzione delle aree colpite dagli eventi sismici del 2016, ove siano operative le ordinanze del Commissario straordinario del Governo.

Lavori Privati

Cantieri relativi a lavori privati (compresi lavori in proprio) con entità dell'opera uguale o maggiore di € 70.000 (contano anche le varianti)



Anche i cantieri sotto soglia possono essere soggetti a congruità a seguito di varianti/incrementi che comportino il superamento della soglia limite,

pertanto è opportuno che tutti i cantieri siano gestiti dal loro inizio come se fossero soggetti alla nuova norma.

Informazioni per la verifica della congruità

Da chi vengono fornite ?

Informazioni dichiarate dall'impresa Affidataria

(ai sensi del Decreto del Presidente della Repubblica, 28/12/2000, n. 445 e succ. modificazioni)

A chi ?

Alla Cassa Edile/Edilcassa

Quali informazioni?

- I. Valore complessivo dell'opera/appalto
- II. Valore dei lavori edili previsti
- III. Committente
- IV. Filiera dei subappalti, distacchi, lavoratori autonomi, sub-affidamenti coinvolti

Modalità di trasmissione delle informazioni

Le imprese affidatarie comunicano le informazioni alle Casse Edili/Edilcasse territorialmente competenti mediante **DNL – DENUNCIA DI NUOVO LAVORO.**

Territorialmente competente è la Cassa Edile/Edilcassa su cui insiste il cantiere.

- La DNL viene inoltrata attraverso specifiche piattaforme informatiche
- La DNL deve essere inoltrata prima dell'inizio dei lavori come previsto: dal Decreto Legislativo n. 50 del 18/04/2016 Art. 105 e CCNL Edilizia 18/06/2008 Art. 14

Piattaforme informatiche DNL

1. Sportello Virtuale delle Casse Edili del Veneto (per imprese iscritte a Casse Edili Industria)
2. CNCE EdilConnect (per imprese di altre regioni ovvero iscritte a Casse Edili Artigiane)

Le imprese che provengono da altre regioni transitano comunque per una delle due piattaforme.

Filiera dei soggetti coinvolti nell'esecuzione dell'opera

E' onere dell'Appaltatore/Affidatario comunicare e denunciare il cantiere mediante la DNL, comunicando altresì i soggetti coinvolti nelle altre lavorazioni di natura edile.

La responsabilità del rispetto degli indici di congruità è in capo all'Appaltatore/Affidatario.

Con la DNL viene assegnato un Codice Univoco Congruità di cantiere (CUC) nazionale, che deve essere comunicato agli altri soggetti che eseguono lavorazioni edili e che a loro volta utilizzeranno nelle loro denunce MUT mensili con le quali viene denunciata la manodopera effettivamente impiegata.

Cos'è la Denuncia MUT?

E' la piattaforma informatica tramite la quale le imprese denunciano alla Cassa Edile di iscrizione, la **manodopera impiegata**, con la determinazione dei contributi dovuti alla Cassa. L'importo dei contributi deve essere poi saldato nel mese di compilazione della denuncia.

Nel sistema di congruità le denunce MUT consentono:



La stima della manodopera impiegata per uno specifico appalto/opera = **imponibile contributivo Cassa Edile moltiplicato per un coefficiente convenzionale 2,5** e definito analiticamente per uno **specifico cantiere**



mut^{4.0} 
Modulo Unico Telematico Casse Edili

Accesso Unico

Utente

Password

[Password dimenticata?](#)

Accedi

» Avvisi e Comunicazioni Come funziona? [Leggi qui](#)
» Specifiche tecniche Non sei iscritto? [Registrati](#)

Informazioni della DNL

- I. Valore complessivo dell'opera/appalto, si riferisce al valore dei materiali, manodopera, noleggi, ecc. per la realizzazione dell'opera principale/appalto (es. valore desumibile notifica preliminare, contratto appalto)
- II. Valore dei lavori edili, esprime il valore di tutte le lavorazioni edili, previste nel CCNL Edilizia ed Allegato X al D.lgs. N. 81/2008, pertanto è su tale ammontare che viene calcolata la congruità della manodopera.



| Indici di congruità definiti con l'Accordo collettivo del 10 settembre 2020 | | |
|---|--|--|
| CATEGORIE | | Percentuali di incidenza minima della manodopera sul valore dell'opera |
| 1 | OG1 - Nuova edilizia civile, compresi impianti e forniture | 14,28% |
| 2 | OG1 - Nuova edilizia industriale, esclusi impianti | 5,36% |
| 3 | Ristrutturazione di edifici civili | 22,00% |
| 4 | Ristrutturazione di edifici industriali, esclusi impianti | 6,69% |
| 5 | OG2 - Restauro e manutenzione di beni tutelati | 30,00% |
| 6 | OG3 - Opere stradali, ponti, etc. | 13,77% |
| 7 | OG4 - Opere d'arte nel sottosuolo | 10,82% |
| 8 | OG5 - Dighe | 16,07% |
| 9 | OG6 - Acquedotti e fognature | 14,63% |
| 10 | OG6 - Gasdotti | 13,66% |
| 11 | OG6 - Oleodotti | 13,66% |
| 12 | OG6 - Opere di irrigazione ed evacuazione | 12,48% |
| 13 | OG7 - Opere marittime | 12,16% |
| 14 | OG8 - Opere fluviali | 13,31% |
| 15 | OG9 - Impianti per la produzione di energia elettrica | 14,23% |
| 16 | OG10 - Impianti per la trasformazione e distribuzione | 5,36% |
| 17 | OG12 - OG13 - Bonifica e protezione ambientale | 16,47% |

INDICI DI CONGRUITÀ DELLE CATEGORIE SPECIALISTICHE OS - INDIVIDUAZIONE PERCENTUALE MINIMA

| OS_1 | OS_2_A | OS_6 | OS_7 | OS_8 | OS_11 | OS_12-A | OS_12-B | OS_13 | OS_21 | OS_23 | OS_24 | OS_25 | OS_26 | OS35 |
|------|--------|------|------|------|--------|---------|---------|-------|-------|-------|-------|-------|-------|------|
| 10% | 35% | 14% | 18% | 18% | 12,50% | 10% | 13% | 6% | 15% | 10% | 20% | 30% | 7% | 15% |

Nota:
OG3: sotto categoria "Lavori di bitumatura" 6%

Denuncia di Nuovo Lavoro

Cassa Edile di CASSA VIRTUALE VENETO

DENUNCIA DI NUOVO LAVORO

Protocollo: [REDACTED]

CODICE UNIVOCO CANTIERE:
CNCE [REDACTED]

CUC = CNCEC9012345678
CNCEC5012345678

L'IMPRESA (Ragione sociale completa): [REDACTED]
INDIRIZZO SEDE LEGALE: [REDACTED]
TELEFONO: [REDACTED] FAX: [REDACTED] E-MAIL: [REDACTED]
CODICE FISCALE: [REDACTED] PARTITA IVA: [REDACTED] CODICE IMPRESA CE: [REDACTED]

Al sensi e/o per gli effetti previsti dai dispositivi legislativi e contrattuali vigenti,

DICHIARA di essere aggiudicataria dei seguenti lavori:

TIPO DI CONTRATTO: **APPALTO**
TIPO DI COMMITTENTE: **ENTE PUBBLICO / STAZIONE APPALTANTE**
RAG. SOC. CONCEDENTE: [REDACTED]
CODICE FISCALE: [REDACTED] PARTITA IVA: [REDACTED]
INDIRIZZO: [REDACTED]

DESCRIZIONE DEI LAVORI ESEGUITI IN CANTIERE
DESCRIZIONE LAVORI:
SCOLMATORE DI PIENA DEI CANALI [REDACTED]
INDIRIZZO DEL CANTIERE: [REDACTED]
CODICE IDENTIFICATIVO GARA (CIG): [REDACTED]
DATA PRESUNTA INIZIO LAVORI: [REDACTED] DATA PRESUNTA FINE LAVORI: [REDACTED]
IMPORTO COMPLESSIVO LAVORI (€): [REDACTED] IMPORTO dei soli LAVORI EDILI (€): [REDACTED]
ATTIVITA' ESEGUITA IN CANTIERE: **OG8 opere fluviali**
NOTE:

Importo dei Lavori Edili € 10.000

Categoria Edile OG8

OG8 = indice di congruità 13,31%

Esempio: L'Opera sarà congrua se la manodopera risulterà essere almeno pari ad € 1.331

Prestatori d'opera dichiarati in DNL

Cassa Edile di CASSA VIRTUALE VENETO

DENUNCIA DI NUOVO LAVORO
Protocollo: [REDACTED]

CODICE UNIVOCO CANTIERE:
CNCE [REDACTED]

- SUBAPPALTO - DENOMINAZIONE IMPRESA:
[REDACTED]

CODICE FISCALE: [REDACTED] PARTITA IVA: [REDACTED] CODICE IMPRESA CE: [REDACTED]

INDIRIZZO: [REDACTED]

TELEFONO: [REDACTED] E-MAIL: [REDACTED]

DESCRIZIONE LAVORI DI SUBAPPALTO:
TAGLIO PIANTE - POSA ELEMENTI IN PVC, FERRO - POSA IN OPERA MATERIALE LAPIDEO - POSA IN OPERA FERRO E CLS - POSA IN OPERA SCATOLARI

DATA INIZIO LAVORI: [REDACTED] DATA FINE LAVORI: [REDACTED] IMPORTO SUBAPPALTO (€): [REDACTED]

- SUBAPPALTO - DENOMINAZIONE IMPRESA:
[REDACTED]

CODICE FISCALE: [REDACTED] PARTITA IVA: [REDACTED] CODICE IMPRESA CE: [REDACTED]

INDIRIZZO: [REDACTED]

TELEFONO: [REDACTED] E-MAIL: [REDACTED]

DESCRIZIONE LAVORI DI SUBAPPALTO:
TAGLIO PIANTE - POSA ELEMENTI IN PVC, FERRO - POSA IN OPERA MATERIALE LAPIDEO - POSA IN OPERA FERRO E CLS - POSA IN OPERA SCATOLARI

DATA INIZIO LAVORI: [REDACTED] DATA FINE LAVORI: [REDACTED] IMPORTO SUBAPPALTO (€): [REDACTED]

- SUBAPPALTO - DENOMINAZIONE IMPRESA:
[REDACTED]

CODICE FISCALE: [REDACTED] PARTITA IVA: [REDACTED] CODICE IMPRESA CE: [REDACTED]

INDIRIZZO: [REDACTED]

TELEFONO: [REDACTED] E-MAIL: [REDACTED]

DESCRIZIONE LAVORI DI SUBAPPALTO:
SCOLMATORE DI PIENA

DATA INIZIO LAVORI: [REDACTED] DATA FINE LAVORI: [REDACTED] IMPORTO SUBAPPALTO (€): [REDACTED]

ATTIVITA' ESEGUITA IN CANTIERE: **OG12 OG13 Bonifica e protezione ambientale**

Nella DNL dell'affidatario vanno indicati analiticamente:

- Subappalti
 - Subaffidamenti
 - Distacchi
- } con CCNL EDILIZIA

Prestatori d'opera dichiarati in Edilconnect e MUT

Cassa Edile di CASSA VIRTUALE VENETO

DENUNCIA DI NUOVO LAVORO

CODICE UNIVOCO CANTIERE:

Protocollo: [REDACTED]

CNCE [REDACTED]

- SUBAPPALTO - DENOMINAZIONE IMPRESA:
[REDACTED]

CODICE FISCALE: [REDACTED] PARTITA IVA: [REDACTED] CODICE IMPRESA CE: [REDACTED]

INDIRIZZO: [REDACTED]

TELEFONO: [REDACTED] E-MAIL: [REDACTED]

DESCRIZIONE LAVORI DI SUBAPPALTO:
TAGLIO PIANTE - POSA ELEMENTI IN PVC, FERRO - POSA IN OPERA MATERIALE LAPIDEO - POSA IN OPERA FERRO E CLS - POSA IN OPERA SCATOLARI

DATA INIZIO LAVORI: [REDACTED] DATA FINE LAVORI: [REDACTED] IMPORTO SUBAPPALTO (€): [REDACTED]

- SUBAPPALTO - DENOMINAZIONE IMPRESA:
[REDACTED]

CODICE FISCALE: [REDACTED] PARTITA IVA: [REDACTED] CODICE IMPRESA CE: [REDACTED]

INDIRIZZO: [REDACTED]

TELEFONO: [REDACTED] E-MAIL: [REDACTED]

DESCRIZIONE LAVORI DI SUBAPPALTO:
TAGLIO PIANTE - POSA ELEMENTI IN PVC, FERRO - POSA IN OPERA MATERIALE LAPIDEO - POSA IN OPERA FERRO E CLS - POSA IN OPERA SCATOLARI

DATA INIZIO LAVORI: [REDACTED] DATA FINE LAVORI: [REDACTED] IMPORTO SUBAPPALTO (€): [REDACTED]

- SUBAPPALTO - DENOMINAZIONE IMPRESA:
[REDACTED]

CODICE FISCALE: [REDACTED] PARTITA IVA: [REDACTED] CODICE IMPRESA CE: [REDACTED]

INDIRIZZO: [REDACTED]

TELEFONO: [REDACTED] E-MAIL: [REDACTED]

DESCRIZIONE LAVORI DI SUBAPPALTO:
SCOLMATORE DI PIENA

DATA INIZIO LAVORI: [REDACTED] DATA FINE LAVORI: [REDACTED] IMPORTO SUBAPPALTO (€): [REDACTED]

ATTIVITA' ESEGUITA IN CANTIERE: **OG12 OG13 Bonifica e protezione ambientale**

- I Lavoratori autonomi od Imprese prive di dipendenti (la denuncia della manodopera avviene previa registrazione in CNCE Edilconnect, con qualifica «ospiti» e successiva compilazione foglio presenze, ovvero con fatture contenenti il dettaglio della manodopera)
- Soci lavoratori e titolari di imprese iscritte in Cassa Edile con dipendenti (mediante MUT)

Categoria prevalente

Se nella realizzazione di un'appalto/opera vi sono compresenti più categorie di lavorazioni edili, la **percentuale di incidenza della manodopera impiegata per valutare la congruità**, sarà quella della **categoria prevalente**.

Categoria prevalente non edile

Se nella realizzazione di un'appalto/opera vi sono compresenti **più categorie di lavorazioni edili e non edili**,

l'appalto/opera sarà comunque soggetta alla congruità,

la percentuale di incidenza della manodopera impiegata per valutare la congruità, **sarà quella della categoria edile anche se non prevalente.**

Sistema informativo delle Casse Edili

1. DNL

1. L'apertura del cantiere (con tutte le informazioni da Decreto)
2. L'attribuzione del CUC

2. Denuncia MUT

1. Gli operai impiegati per singolo cantiere
2. Il valore della manodopera impiegata in cantiere

3. Pagamento totale della Denuncia MUT alla Cassa Edile



Le fasi 1+2+3 = Alimentano il contatore di congruità

Avvio della verifica della congruità

Cantieri con data di denuncia di inizio lavori a
decorrere dal

1° NOVEMBRE 2021

Attestazione di congruità

La congruità è stabilita da un attestato



CNCE
CONGRUITA NAZIONALE

ATESTAZIONE DI CONGRUITA' - ESITO POSITIVO
D.M. 143 del 25 giugno 2021

| ATESTAZIONE DI CONGRUITA' | | | |
|-----------------------------|------------|----------------------|------------|
| Protocollo attestazione | ██████████ | Data attestazione | ██████████ |
| Cassa Edile/Edilcassa | ██████████ | | |
| IMPRESA AFFIDATARIA | | | |
| Impresa affidataria | ██████████ | | |
| Codice Fiscale | ██████████ | | |
| COMMITTENTE | | | |
| Tipo committente | ██████████ | | |
| Denominazione | ██████████ | | |
| Codice Fiscale | ██████████ | | |
| Indirizzo | ██████████ | | |
| OPERA | | | |
| Codice univoco di congruità | ██████████ | | |
| Indirizzo | ██████████ | | |
| Descrizione opera | ██████████ | | |
| CUP | ██████████ | CIG | ██████████ |
| Data inizio | ██████████ | Data fine | ██████████ |
| Importo totale | ██████████ | Importo lavori edili | ██████████ |
| Attività prevalente | ██████████ | | |



La Cassa Edile/Edilcassa ATTESTA l'esito POSITIVO

Verifica autenticità documento: copia di questo documento può essere scaricata direttamente dal portale www.congruitanazionale.it, accedendo alla funzione "Verifica attestazione di congruità" nella pagina iniziale del portale e inserendo il codice univoco di congruità ██████████ e il codice di autorizzazione ██████████ ove richiesto.

Ed è rilasciato entro 10 giorni dalla richiesta, dalla Cassa Edile/Edilcassa territorialmente competente.

Attestato di congruità

CHI LO RICHIESTE?

- **Lavori pubblici** 
 - ✓ Committente
 - ✓ Impresa affidataria
- **Lavori privati** 
 - ✓ Committente
 - ✓ Impresa affidataria
 - ✓ Soggetto delegato

(Art. 1 L. 11/01/1979, n. 12)

QUANDO?

- In sede di presentazione dell'ultimo stato di avanzamento lavori, prima di procedere al saldo finale dei lavori
- Prima dell'erogazione del saldo finale da parte del committente

Impossibilità di rilasciare l'Attestazione

La Cassa Edile/Edilcassa territorialmente competente, tramite il sistema informativo, notificherà all'impresa affidataria lo scostamento rilevato ed inviterà l'impresa a regolarizzare la posizione entro **15gg.**

La regolarizzazione consiste nel versamento del differenziale alla Cassa Edile/Edilcassa.

- ✓ la regolarizzazione determina il rilascio dell'attestazione di congruità
- ✓ Se decorsi i 15gg l'impresa non regolarizza, la Cassa Edile:
 - I. Rilascia l'attestato di non congruità
 - II. Iscrive l'impresa affidataria nella Banca dati nazionale delle imprese irregolari (BNI)

In caso di scostamento rispetto agli indici l'affidatario può:


1. Saldare alla Cassa Edile/Edilcassa la manodopera necessaria per raggiungere l'indice di congruità
2. Se lo **scostamento è pari o inferiore al 5%** della percentuale incidenza la Cassa Edile/Edilcassa rilascia l'attestazione previa **dichiarazione del Direttore Lavori che giustifichi lo scostamento**
3. L'affidatario può esibire **documentazione idonea attestante costi non registrati** presso la Cassa Edile/Edilcassa

In caso di mancata regolarizzazione

L'impresa affidataria, in caso di mancata regolarizzazione, sarà segnalata alla Banca Nazionale delle Imprese Irregolari – BNI pregiudicando il rilascio del Durc On Line (DOL).

La congruità **incide (responsabilità)**  sull'Affidataria

Rimangono comunque ferme le regole vigenti per il rilascio del DOL per le altre imprese coinvolte nell'appalto/opera.

La congruità **non incide**  sui subappaltatori/subaffidamenti/distacchi ecc. ma contribuiscono al raggiungimento della congruità.

Interscambio di informazioni sulla congruità e creazione di una banca dati nazionale

Si prevede che entro 12 mesi dall'entrata in vigore del Decreto Ministeriale 143/2021

- INPS
- INAIL
- Ispettorato Nazionale del Lavoro
- CNCE Commissione Nazionale delle Casse Edili

Definiranno un sistema di interscambio delle informazioni raccolte per alimentare una specifica banca dati nazionale

Come il Committente richiede l'attestato di congruità

1. Collegandosi al sito internet:
<https://www.congruitanazionale.it/Home/EdilConnect>
2. Selezionando la funzione: **Richiedi attestazione di congruità**

The screenshot displays the CNCE EdilConnect website. At the top, there is a dark navigation bar with the text 'CNCE EdilConnect' on the left and 'HOME REGISTRAZIONE GUIDE E ASSISTENZA' on the right, accompanied by an Italian flag icon. The main content area features the CNCE EdilConnect logo and the tagline 'Sistema nazionale edile per la verifica della congruità della manodopera nei cantieri'. Below this, there are two primary sections: a login area on the left titled 'Accedi a CNCE EdilConnect' with input fields for 'Login (Partita IVA dello Studio o dell'Impresa)' and 'Password scelta durante la registrazione', and a right-hand section titled 'Come funziona la verifica di congruità?' which includes a link to 'Testa il simulatore di congruità' and two buttons: 'Richiedi attestazione di congruità' and 'Verifica attestazione di congruità'. A footer at the bottom contains the copyright information: '2021-2022 © CNCE - Commissione nazionale paritetica per le Casse Edili. Via Giuseppe Antonio Guattari, 24 - 00161 ROMA' and a 'Privacy' link.

3. Va inserito il **CUC Codice Univoco Cantiere** = Codice Univoco di Congruità
4. Va digitato il **Codice di Autorizzazione**

Il **Codice Univoco Cantiere** viene attribuito in sede di presentazione di **DNL**.

Il **Codice di Autorizzazione** garantisce che il soggetto richiedente l'Attestazione di Congruità abbia il titolo per richiederla.

Chi lo detiene?


- ✓ L'Affidatario
- ✓ Cassa Edile

Il Codice di Autorizzazione si ottiene alla conclusione dei lavori.

The screenshot shows a web form titled "RICHIESTA ATTESTAZIONE DI CONGRUITÀ". At the top, there is a navigation bar with "ONCE EdilConnect", "HOME", "REGISTRAZIONE", and "GUIDE E ASSISTENZA". The main content area is titled "Richiesta attestazione di congruità". Below this, there is a "Nota" section with a blue background and white text, explaining that users need to provide the "CUC" and "Authorization Code" and that they should contact the local Cassa Edile if they cannot find them. There are two input fields: "Codice univoco di congruità*" with a placeholder "Codice univoco di 15 caratteri del cantiere. Il codice inizia sempre per 'ONCEC'" and "Codice di autorizzazione*" with a placeholder "Codice di autorizzazione di 14 caratteri". Below these fields is a "Verifica utente" section containing a checkbox labeled "Non sono un robot" and a CAPTCHA image. At the bottom of the form is a blue button labeled "INVIA RICHIESTA". The footer of the page contains the text "2021-2022 © ONCE - Commissione nazionale paritetica per le Casse Edili - Via Giuseppe Antonio Guattari, 24 - 00181 ROMA" and a "Privacy" link.

Come il Committente verifica l'attestato di congruità

1. Il Committente acquisisce l'Attestazione di Congruità direttamente dall'Affidatario
2. Collegandosi al sito internet:
<https://www.congruitanazionale.it/Home/EdilConnect>
3. Verificando l'autenticità dell'Attestazione mediante la funzione **Verifica attestazione di congruità**



Modifica dell'importo cantiere e lavori

In sede di richiesta il
Committente può variare:

- ✓ L'importo complessivo del cantiere
- ✓ L'importo dei lavori edili


N.B.: La variazione ha mero
valore

Informativo per la Cassa Edile.

The screenshot displays the 'RICHIEDI ATTESTAZIONE DI CONGRUITÀ CANTIERE CNCEC5010012213' page. It features a dark navigation bar with 'CNCE EdilConnect', 'HOME', 'REGISTRAZIONE', and 'GUIDE E ASSISTENZA'. The main content area is divided into sections: 'Dati richiedente' with fields for Name, Surname, Fiscal Code, Email, and PEC; and 'Importi del cantiere' with fields for 'Importo complessivo*' (250000) and 'Importo lavori edili*' (230000). A red box highlights the 'Importi del cantiere' section. A 'Richiesta' button is visible at the bottom.

Come l'Affidatario richiede l'attestato di congruità

1. Collegandosi al sito internet:
<https://www.congruitanazionale.it/Home/EdilConnect>
2. Con le proprie credenziali
accede a CNCE Edilconnect



Quando il portale CNCE Edilconnect consente la richiesta dell'attestato

| Stato del cantiere | Data richiesta | Impresa | Operatore Cassa |
|----------------------|--|---------|-----------------|
| Cantiere congruo | Prima della data di conclusione | No | Sì |
| | Dopo la data di conclusione | Sì | Sì |
| Cantiere non congruo | Prima della data di conclusione | No | Sì |
| | Dopo la data di conclusione ma prima della scadenza dell'ultimo versamento | No | Sì |
| | Dopo la scadenza dell'ultimo versamento | Sì | Sì |

Attestazione di Congruità vs Durc On Line (DOL)

Attestazione di congruità

- ✓ Riguarda la singola opera/appalto
- ✓ Si riferisce alla manodopera impiegata stimata e non certifica il pagamento nei confronti di INPS ed INAIL
- ✓ Riguarda la CASSA EDILE
- ✓ Può essere richiesta a fine opera
- ✓ Ha validità limitata per la specifica opera/appalto
- ✓ In caso di non congruità risponde l'Affidataria

DOL

- Regolarità contributiva dell'impresa complessiva
- Si riferisce a tutti i contributi dovuti (non riguarda la manodopera)
- INPS/INAIL/CASSA EDILE
- Può essere richiesto in qualsiasi momento
- Ha validità 120 gg. dal rilascio
- In caso di irregolarità dell'impresa si prevede l'intervento sostitutivo art. 30 Decreto Legislativo 50/2016 – Decreto Legislativo n. 56/2017

Attestazione di Congruità vs Durc On Line (DOL)

Potremmo avere un Attestato di congruità positivo

Ed un Durc On Line (DOL) che evidenzi un'irregolarità contributiva.

Il DOL fotografa la situazione contributiva complessiva dell'impresa ad una certa data.

CNCE
CASSA NAZIONALE EDILCASSA

ATTESTAZIONE DI CONGRUITA' - ESITO POSITIVO
D.M. 143 del 25 giugno 2021

| ATTESTAZIONE DI CONGRUITA' | | | |
|-----------------------------|----------------------|--|-------------------|
| Protocollo attestazione | | | Data attestazione |
| Cassa Edile/Edilcassa | | | |
| IMPRESA AFFIDATARIA | | | |
| Impresa affidataria | | | |
| Codice Fiscale | | | |
| IMPRESA COMMITTENTE | | | |
| Tipo committente | | | |
| Denominazione | | | |
| Codice Fiscale | | | |
| Indirizzo | | | |
| OPERA | | | |
| Codice univoco di congruità | | | |
| Indirizzo | | | |
| Descrizione opera | | | |
| CUP | CIG | | |
| Data inizio | Data fine | | |
| Importo totale | Importo lavori edili | | |
| Attività prevalente | | | |

La Cassa Edile/Edilcassa ATTESTA l'esito POSITIVO

Verifica autenticità documento: copia di questo documento può essere scaricata direttamente dal portale www.congruitanazionale.it, accedendo alla funzione "Verifica attestazione di congruità" nella pagina iniziale del portale e inserendo il codice univoco di congruità e il codice di autorizzazione dove richiesto.



Scostamenti

1. Quando lo **scostamento** rispetto agli indici di congruità sia = **o – del 5%** il Direttore Lavori può rilasciare idonea dichiarazione che giustifichi lo scostamento consentendo alla Cassa Edile/Edilcassa di rilasciare l'attestazione.
 - ✓ Va indicato il nominativo del Direttore Lavori nella piattaforma informatica della congruità
 - ✓ In caso non sia nominato un Direttore Lavori, sarà consentita l'indicazione del referente tecnico dell'impresa ma non sarà legittimato al rilascio della dichiarazione
2. Se lo **scostamento è maggiore del 5%**, l'impresa, può presentare documentazione che attesti costi non registrati presso la Cassa Edile/Edilcassa.
 - ✓ Buona parte dei costi non registrabili segnalati nell'Accordo Nazionale del 10/09/2020 sono oggi già inseribili nella piattaforma informatica